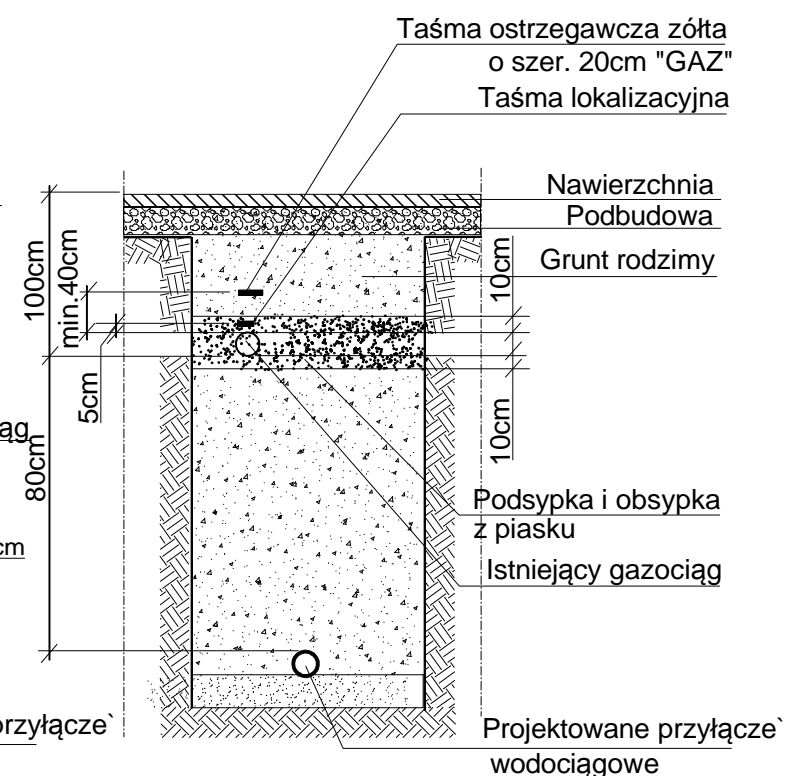
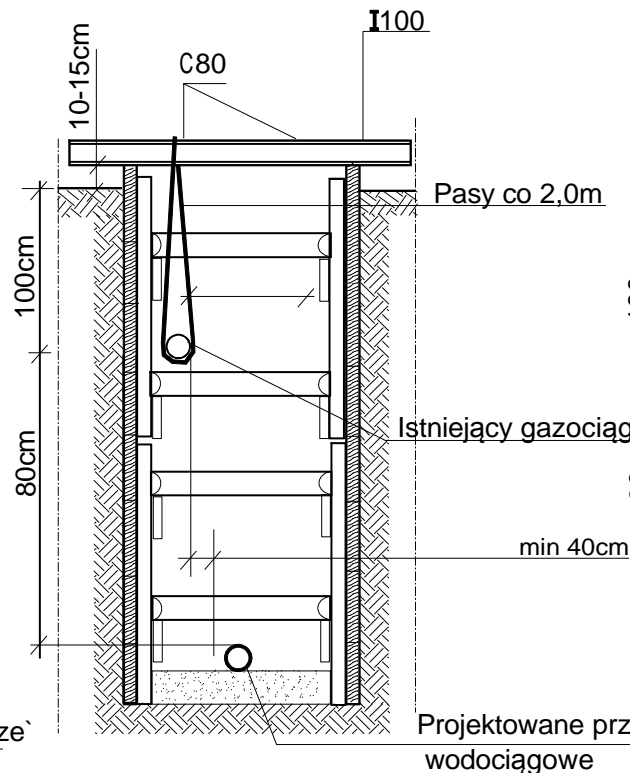
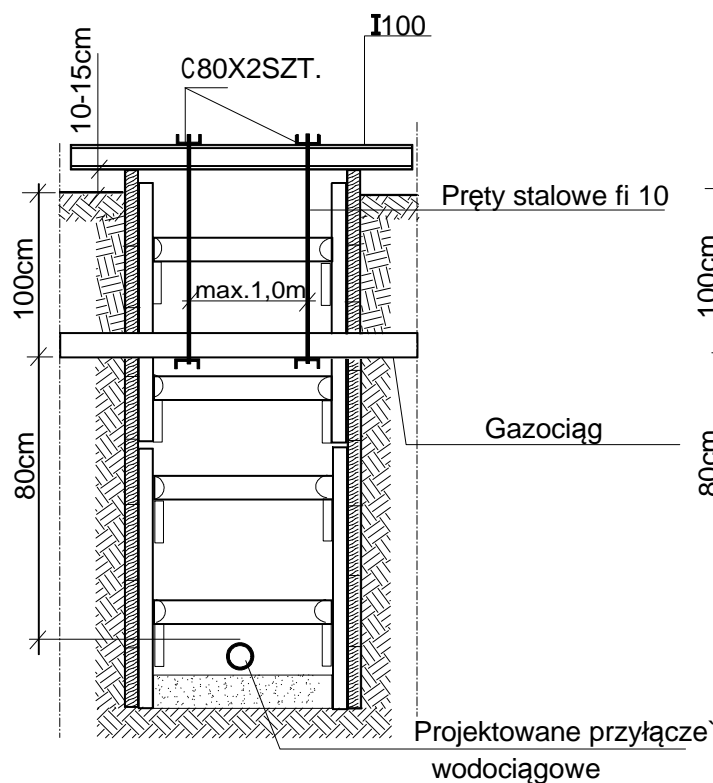


# KRZYŻOWANIE WODOCIĄGU Z GAZOCIĄGIEM

# ZBLIŻENIE RÓWNOLEGŁE WODOCIĄGU Z GAZOCIĄGIEM

# ZASYPANIE WYKOPU



1. Prace w pobliżu gazociągu wykonywać ręcznie
2. Przed rozpoczęciem robót ziemnych celam dokładnego ustalenia miejsca usytuowania gazociągu dokonać odkrywki

BIURO INŻYNIERII SANITARNEJ Jarosława Michnicz 11-500 Giżycko, Nowe Sółdany 13, tel. 604798110			
Tytuł opracowania		PRZEBUDOWA PRZYŁĄCZY WODOCIĄGOWYCH W UL. NOWOWIEJSKIEJ W GIŻYCKU	
Obiekt		ZABEZPIECZENIE GAZOCIĄGU W WYKOPIE	Nr rys <b>5</b>
Inwestor		Przedsiębiorstwo Wodociągów i Kanalizacji Sp. z o.o. ul. Obwodowa 6, 11-500 Giżycko	Skala <b>Schemat</b>
Branża Sanitarna		Projektant: mgr inż. Jarosława Michnicz upr. bud. SUW-72/94	Data Styczeń 2020