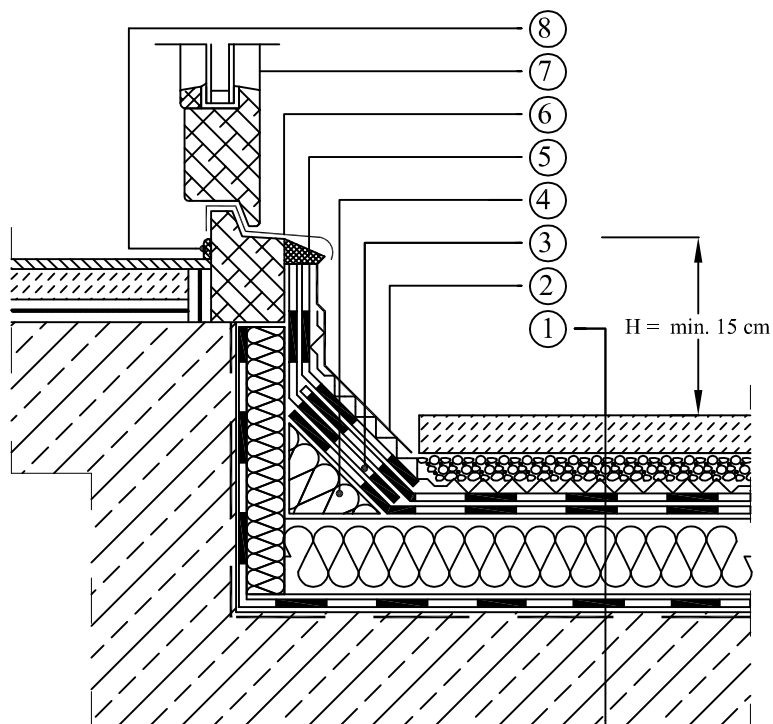
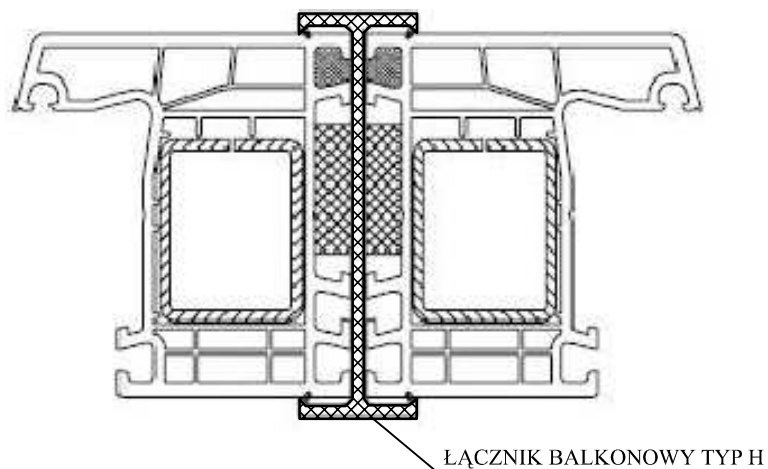



DETAL - PRÓG DRZWI BALKONOWYCH

- ① Pokrycie płyty balkonowej
- ② Blacha ochronna
- ③ Papa podkładowa
- ④ Klin styropianowy min. 6 x 6 cm
- ⑤ Kit trwale plastyczny
- ⑥ Blacha drzwiowa
- ⑦ Drzwi balkonowe
- ⑧ Listwa maskująca



DETAL - POŁĄCZENIE OKNA I DRZWI BALKONOWYCH



	NOVATECH.PL inż. Mendel PERCZUK 67-210 Jaczów, ul. Wiosenna 1		
OBIEKT:	WYMIANA STOLARKI OKIENNEJ I DRZWI BALKONOWYCH W BUDYNKU MIESZKALNYM WIELORODZINNYM W TRZĘSOWIE, DZIAŁKA NR EWID. 66/2		
NAZWA RYSUNKU:	SZCZEGÓŁ WYKONANIA PROGU DRZWI BALKONOWYCH ORAZ ŁĄCZENIA OKNA I DRZWI BALKONOWYCH		
PROJEKTANT: (br. architektoniczna)	<div style="text-align: right;">PODPIS:</div>		
PROJEKTANT: (br. konstrukcyjna)	inż. MENDEL PERCZUK upr. Nr 34/78/Lw. <div style="text-align: right;">PODPIS:</div>		
ASYSTENT PROJEKTANTA:	mgr inż. ARKADIUSZ GROBELNY	DATA: 26.02.2014	SKALA: 1:10
		REV. .	RYS. 15 A